

## MODAL CAFÉ

### Lesson 1

#### Can

Usage:

*Ability*

I **can** speak English

*Offering*

**Can** I buy you a drink?

*Possibility*

I **can** always go to the canteen and get you one.

**MAN A :** *So what do you think makes the USA so special?*

**MAN B:** *Equality. We like to think that everyone is equal. You know, we say that **any American can become President**.*

**MAN A:** *Yeah, but you don't really believe that, do you?*

**MAN B:** *Sure! Well, that's the theory, anyway!*

Any American **can** become a President (*theoretical possibility*)

I **can** always get you a cup of tea from the canteen (*practical possibility*)

**SHE:** *...no, no, it's been lovely to see you again. Really great. But I've got to go.*

**HE:** *Oh, come on. Stay a bit longer.*

**SHE:** *I've got to get back to work.*

**HE:** *Aw, **you can stay for another half an hour.***

**SHE:** ***I can't! I can't be late back!***

**HE:** ***You can always take a taxi.***

You **can** stay for another half an hour (*possibility*)

I can't! I **can't** be late back! (*lack of practical possibility*)

You **can** always take a taxi (*theoretical possibility*)

#### uzupełnij zdania:

1. Mr Brown has to wear glasses. He (can, can't, couldn't) see very well.
2. Mrs Brown uses a wheelchair. She (can't see, can't hear, can't walk) very far.
3. We can do this exercise (next week, last week, yesterday).

## odpowiedzi:

1. see
2. can't walk
3. next week

## Lesson 2

### Can

**HELEN:** *Excuse me. **Can I sit here?***

**STEVE:** *Please.*

**HELEN:** *Thanks.*

**Can I sit here?** (*asking for permission*)

można również powiedzieć:

**May I sit here?** (*sounds more formal*)

**HELEN:** *Hello, Susie? It's Helen. Listen the traffic's terrible. I don't think I'll be there for the meeting... **Can we meet for lunch?**... Ah... oh dear...well, **can we meet for coffee tomorrow?**...Right, OK, then....bye....*

**Can we meet for lunch?** (*suggestion, proposition*)

**Can we meet for coffee tomorrow?** (*suggestion, proposition*)

**STEVE:** ***Can I help?***

**HELEN:** *I've left my money in the office.*

**STEVE:** *Oh dear. Well, er... **Can I buy you a drink?***

**HELEN:** *Well, that's very nice of you but...*

**STEVE:** *Please.*

**HELEN:** *A coffee then. Thank you.*

**STEVE:** *Sam. **Can we have two coffees, please?***

**HELEN:** *It's very nice of you. Thank you.*

**Can I help?** (*offering*)

**Can I buy you a drink?** (*offering*)

**Can we have two coffees, please** (*a polite way to order things*)

## uzupełnij zdania:

1. I haven't got any money. I (can, can't, couldn't) buy you a drink.
2. I'd like a cup of coffee. Can I (have, drink, ask) a coffee, please?
3. It's not that far. I (may, can, can't) always walk home.

**odpowiedzi:**

1. can't
2. can I have
3. can

**Lesson 3**  
**Could**

The negative of '**could**' is – **could not**. Usually we join these two words together. Like this...**couldn't**.

**Examples:**

I **could** see you tomorrow.  
He **couldn't** come to the party.  
She **could've** seen him yesterday.

**Usage:**

**Ability in the past.** I **could** play the piano when I was a child.  
**Requests.** **Could** you help me, please?  
**Suggestions.** You **could** take the train tomorrow.  
**Possibilities in the present.** He **could** be in the kitchen.  
**Possibilities in the future.** We **could** visit my mother next week.  
**Possibilities in the past.** He **could have** spoken to her yesterday.

**A key point:**

**Like 'can', all the meanings of 'could' have something to do with what the speaker believes is possible. But the difference is that with 'could' the speaker sees the possibility as 'distant'.**

*NB:*

Niektóre zastosowania czasownika **could** pokrywają się z użyciem czasownika **can**

Np:

*A polite request*

**Can** you help me?  
**Could** you help me?

*Suggestion*

You **can** take the train tomorrow  
You **could** take the train tomorrow

### *Possibility*

I **can** always phone her

I **could** always phone her

Jaka jest różnica? Kiedy używamy **could**, widzimy pewną możliwość jako bardziej odległą.

**could = possibility + distance**

Jest to możliwość plus pewien dystans – czasu, odległości, uprzejmości. Toteż, zwłaszcza, kiedy tworzymy prośby, brzmi ono nieco bardziej uprzejmie, implikuje pewien dystans.

dlatego na przykład pytanie:

**Could** you help me?

brzmi nieco bardziej uprzejmie – jest mniej bezpośrednie niż

**Can** you help me?

**WOMAN:** Sam.

**SAM:** Yo!

**WOMAN:** **Could we have** two cups of tea and an orange juice, please?

**SAM:** No problem.

**Could we have** two cups of tea and an orange juice, **please?** (*a polite way to order things*)

### **uzupełnij zdania:**

1. I (can, could, can't) read when I was five.
2. I could have arranged that (tomorrow, next week, yesterday).
3. Could we (drink, take, have) two cups of tea, please?

### **odpowiedzi:**

1. could
2. yesterday
3. have

## **Lesson 4**

### **Could**

#### *Ability in the past*

I **could** run 20 miles when I was young

#### *Polite request*

**Could** you go for a run with me?

*Suggestion for the future*  
We **could** do it tomorrow

*Possibility in the past*  
We **could have gone** for a run yesterday

**GIRL A:** ...he was so nice. But the other thing was, he was really easy to talk to. The trouble is...

**GIRL B:** What?

**GIRL A:** I don't know if he wants to see me again.

**GIRL B:** Ah! ... **you could call him...**

**GIRL A:** What? Just call him up? No, I don't think so.

**GIRL B:** Why not?

**GIRL A:** Stop it! Er... OK, then. **Could I borrow your phone?**

You **could** call him (*suggestion*)  
**Could** I borrow your phone? (*polite request*)

**uzupełnij zdania:**

1. We (can, could, could've) have gone to see my mother yesterday.
2. We could've (see, saw, seen) her yesterday.
3. We could've done it, if you (agree, agreed, had agreed).

**odpowiedzi:**

1. could
2. seen
3. had agreed

## **Lesson 5**

### **Could and could have**

**JACK:** Hi, Sam

**SAM:** Hello, Jack. How are you?

**JACK:** Late. I was supposed to meet Sarah here an hour ago. Have you seen her?

**SAM:** Er, well, she was over there but...

**JACK:** Oh, no.

**SAM:** No, no, relax, Jack. **She could be in the bathroom...**

**JACK:** ...**or she could have gone.** What am I going to do?

**SAM:** No, no. **She couldn't have gone.** She hasn't paid.

**JACK:** What? Oh, right. Well, um, if you see her, **could you tell her I'm here?**

**SAM:** Sure.

**JACK:** ... because it was an absolute nightmare journey I had...

She **could** be in the bathroom (*possibility in the present*)

She **could have** gone (*possibility in the past*)

She **couldn't have** gone (*possibility in the past*)

**Could** you tell her I'm here? (*polite request*)

**SARAH:** *I've been waiting for over an hour.*

**JACK:** *I know. I'm sorry. My train was late, and I had to go and I didn't have the right kind of...*

**SARAH:** *Yes, all right Jack. **You could have phoned.***

**JACK:** *I know, I know. I really am sorry. Honestly.*

**SARAH:** *Well ...*

**JACK:** *Come on, Sarah. Sit down. Let me get you a drink. Sam.*

You **could have** phoned (*possibility in the past*)

po czasowniku modalnym **could**

pojawia się czasownik posiłkowy **have**

a po nim czasownik główny w trzeciej formie (*Past Participle*)

**could + have + Past Participle**

**could have**

wyraża na ogół straconą szansę – mogłeś zadzwonić, ale nie zadzwoniłeś

**uzupełnij zdania:**

1. She could've waited, but she (didn't, hasn't, hadn't).
2. He's not here. He could (be, been, have been) in a garden.
3. Her coat is still here. She (could, couldn't, couldn't have) gone.

**odpowiedzi:**

1. didn't
2. be
3. couldn't have

## **Lesson 6**

### **May**

The negative of **may** is **may not**. It is possible to join these two words together. Like this...**mayn't**. But this is very unusual. Most of the time we say **may not**.

**May** is not a very common word in English.  
**May** is sometimes used like **can** and **could**. But it is a much more formal word.

Uses: **Offering: May** I help you?

**Formal requests: May we have** a bottle of wine, please?

**Permission: May** I sit here?

**To speculate about or consider things that are probably true in the present:** They **may** be outside.

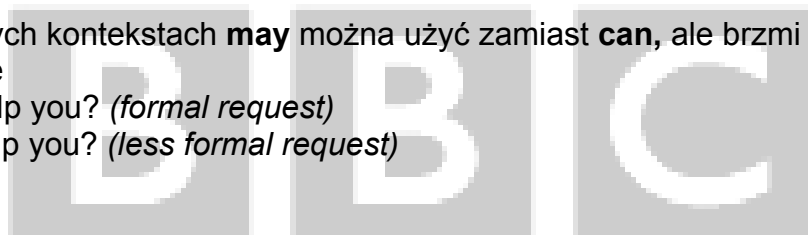
**To speculate about things that will probably be true in the future:** He **may** come to the party on Sunday.

**To speculate about or consider things that were probably true in the past:** She **may have** spoken to him yesterday.

W pewnych kontekstach **may** można użyć zamiast **can**, ale brzmi to bardziej formalnie

**May** I help you? (*formal request*)

**Can** I help you? (*less formal request*)



**may have**

odnosi się do przeszłości

She **may have** spoken to him already

po czasowniku modalnym **may**

pojawia się czasownik posiłkowy **have**

a po nim trzecia forma czasownika głównego (*Past Participle*)

**MAN 1:** ...thanks very much, been very useful. But we still have a lot to talk about. We'll need another meeting. What about next week?

**MAN 2:** **May I make a suggestion?**

**MAN 1:** Of course.

**MAN 2:** Could we meet again next month? **We may have more information by that time.**

**MAN 1:** Ah. Um. **I may be on holiday next month.**

**MAN 2:** I see. Well, next week then.

**MAN 1:** I think that's best.

**May** I make a suggestion? (*formal request*)

We **may** have more information by that time (*speculation about the future*)

I **may** be on holiday next month (*future possibility*)

**uzupełnij zdania:**

1. He may come to the party (tomorrow, yesterday, last week).
2. I may see you (tonight, last night, last week).
3. She may (has, had, have) done it already.

**odpowiedzi:**

1. tomorrow
2. tonight
3. have

**Lesson 7**

**May**

- HE:** *They didn't really get on, did they?*  
**SHE:** *Oh, that's true. It's still a problem. I don't know who else to invite.*  
**HE:** *Is Helen coming?*  
**SHE:** *Yes.*  
**HE:** *Well, how about Steve?*  
**SHE:** *Steve and Helen? Possibly. But...*  
**HE:** *He **may** like her.*  
**SHE:** *Oh, I'm sure. Actually, I think he **may have met** her already.*  
**HE:** *Really? When?*  
**SHE:** *In here, as a matter of fact. It was a couple of weeks ago...*  
**HE:** *Are you sure?*

He **may** like her (*future or present probability*)

He **may have** met her already (*probability in the past*)

Po czasowniku modalnym **may**

występuje czasownik posiłkowy **have**

a po nim trzecia forma czasownika głównego (**Past Participle**)

**may + have + Past Participle**

He **may have met** her already

He **may have seen** her already

He **may have spoken to** her already

**uzupełnij zdania:**

1. She may have met him (tomorrow, yesterday, now).
2. He may (has, had, have) done it by now.
3. They may have (go, went, gone) there already.

**odpowiedzi:**

1. yesterday
2. have
3. gone

## Lesson 8 Might

The negative of **might** is **might not**. These words are often joined together. Like this...**mightn't**.

**Examples:** You **might** want to see the doctor  
She **mightn't** want to come  
They **might have** seen her yesterday

**Uses:** **Asking in a very formal way for permission: Might I** make a suggestion?

**Making suggestions:** You **might** want to see a doctor.

**Talking about things that are probable in the future:** They **might** come to dinner tomorrow.

**To speculate about things that are probably true in the present:** She **might** be in the office.

**To speculate about things that were probably true in the past:** I **might** have left my books on the bus.

**Key points:** **Might** is the past form of **may**. But **might** is NOT just used to talk about 'past time'. In fact, **might** and **may** are used in similar ways to talk about the past, the present, and the future. But in some cases English speakers prefer to use **might** rather than **may**.

Czym się zatem różni **may** od **might**?

**Might** brzmi uprzejmiej i bardziej formalnie. I jako takie preferowane jest w sytuacjach wymagających pewnego dystansu i większej dozy uprzejmości. Porównaj:

**Can** I make a suggestion? (asking for permission)

**May** I make a suggestion? (asking for permission, formal)

**Might** I make a suggestion? (asking for permission, very formal)

**Might = probability + distance**

**Might** będąc formą czasu przeszłego (czasownika **may**) zawiera w sobie pewien dystans czasu, ale sugeruje również pewien dystans towarzyski

**HE:** ...and I know some really lovely, lovely little places. And I thought that maybe we could spend some time away together. This weekend, perhaps.

**SHE:** Well, um, you mean, you and me?

**HE:** Yes.

**SHE:** Go away, together, for the weekend?

**HE:** Yes.

**SHE:** And stay in a hotel. Together?

**HE:** Yes.

**SHE:** Ah...well...I don't know...

**HE:** You **might** think about it.

**SHE:** Oh yes. I'll certainly think about it.

You **might** think about it – to uprzejma sugestia, propozycja wstępna, ewentualna (a tentative suggestion)

**uzupełnij zdania:**

1. You might want to see a doctor (yesterday, tomorrow, last week).
2. They might (has, have, had) met her yesterday.
3. She mightn't (be, was, been) there.

**odpowiedzi:**

1. tomorrow
2. have
3. be



**Lesson 9**  
**Might**

**STEVE:** I know it's impossible to get there for the time he wants... it's too far to drive. I think **I might take the train.**

**HELEN:** Good idea. I'll phone the station and ask about the....Oh, where's my phone?

**STEVE:** What?

**HELEN:** I can't find my phone.

**STEVE:** **It might be in your briefcase.**

**HELEN:** No. I always keep it in....Oh dear. I think I **might have left it in the taxi.**

I **might** take the train (present or future probability)

It **might** be in your briefcase (present probability)

I **might have** left it in the taxi (probability in the past)

Po czasowniku modalnym **might**

występuje czasownik pomocniczy **have**

a po nim trzecia forma czasownika głównego (**Past Participle**)

## might + have + Past Participle

w zdaniu:

I **might** take the train

tylko kontekst wskazuje, czy odnosi się ono do terażniejszości czy do przyszłości

w zdaniu:

I **might have left** it in the taxi

sama konstrukcja gramatyczna wskazuje, że zdanie odnosi się do przeszłości

**uzupełnij zdania:**

1. There isn't anything else to do. I (might, mightn't, might not) as well go.
2. She ran off. I might (has, had, have) frightened her.
3. I might've left it in the office (today, tomorrow, next week).

**odpowiedzi:**

1. might
2. have
3. today

### Lesson 10 Might



**SAM:** Hello, Jerry. What's all that for?

**JERRY:** It's paint.

**SAM:** Yes, I can see that. What's it for?

**JERRY:** Marie asked me to help her paint her kitchen, so I...

**SAM:** Her kitchen?

**JERRY:** Yes.

**SAM:** But she painted it last weekend.

**JERRY:** What? Aw, **she might have told me.**

**SAM:** Oh, dear. She was in just the other day saying she'd done it.

She **might have** told me

Coś się w przeszłości nie wydarzyło.

Mogła mu była powiedzieć, a nie powiedziała

Zauważ odmienne znaczenie tej konstrukcji w zdaniu:

I **might have** left it in the office

Mogłam to (była) zostawić w biurze. Tu coś się prawdopodobnie stało w przeszłości.

**uzupełnij zdania:**

1. She never said a word about it. She (might, mayn't, may not) have told me.
2. She might have told me, (might, mightn't, mayn't) she?
3. I don't want to think about it anymore. I (can, might, might not) as well forget about it.

**odpowiedzi:**

1. might
2. mightn't
3. might

**Lesson 11**

**Will**

Czasownik **will** pełni dwie role – posiłkową i modalną. Jako czasownik posiłkowy służy do tworzenia czasów przyszłych, a w swej roli modalnej nadaje czasownikowi następującemu po nim rozmaite zabarwienia nie mające czasem z przeszłością wiele wspólnego.

Usage (użycie):

**Talking about the future:** He'll be here in half an hour.

**Predicting the present:** They'll be having dinner now.

**Making a promise:** I'll do it.

**Offering:** Will you have some more?

**Requests:** If you'll follow me.....

**Talking about habits or characteristics:** He'll sit for hours reading.

**Refusals:** I won't do it!

**GIRL 1:** *Honestly. They're still not here! Where are they?*

**GIRL 2:** *Oh, I'm sure they'll be here soon.*

**GIRL 1:** *Well, I hope so. **The party will be starting now.** If they don't get here in the next ten minutes, **I'll never talk to them again!***

**GIRL 2:** *Calm down, honestly, we've got plenty of time...*

***I'm sure they'll be here soon*** – wkrótce tu będą (przepowiednia dotycząca przyszłości)

***The party will be starting now*** – impreza się teraz zaczyna (przepowiednia dotycząca teraźniejszości)

***If they don't get here in the next ten minutes, I'll never talk to them again!*** – jeśli tu nie przyjdą w ciągu dziesięciu minut, nigdy się do nich więcej nie odezwę (groźba). Całość to zdanie warunkowe pierwszego typu – coś się stanie lub nie stanie pod pewnym warunkiem

**uzupełnij zdania:**

1. I'm sure they (will, shall, would) be here soon.
2. They will be (going, gone, went) to the theatre now.

3. I'll show you where she is. If you (follow, will follow, followed) me, please.

**odpowiedzi:**

1. will
2. going
3. will follow

**Lesson 12**

**Will**

Usage (użycie):

**I'll do it** – zrobię to (obietnica)

**They'll be having dinner now** – jedzą teraz obiad (przypuszczenie na teraz)

**Will you have some more?** – może się jeszcze poczęstujesz? (oferta, propozycja, zaproszenie do zrobienia czegoś)

**That will have been in 1980, I suppose** – sądzę, że to chyba było w roku 1980 (przypuszczenia na temat przeszłości)

**He'll sit for hours reading** – godzinami tak będzie siedział i czytał (informacja o czyimś charakterystycznym zachowaniu)

**GIRL 1:** *Hi, George. Hi, Alice. So where's Alan and Sarah?*

**US GEORGE::** *Oh, Alan will be here in about 15 minutes.*

**GIRL 1:** *And Sarah?*

**US GEORGE:** *Don't worry. I'll pick her up on the way to the party.*

**GIRL 2:** *So, what will you have to drink?*

**GEORGE:** *I'll have a coffee. Alice?*

**ALICE:** *I'll have an orange juice. So, what have you two been up to recently?*

**GIRL 1:** *Well, I've been working quite hard....*

**Alan will be here in about 15 minutes** – Alan tu będzie za 15 minut (przepowiednia na przyszłość)

**I'll pick her up on the way to the party** – podjadę po nią w drodze na przyjęcie (obietnica)

**So, what will you have to drink?** – czego się napijesz? (propozycja)

**I'll have a coffee** – napiję się kawy

**I'll have an orange juice** – napiję się soku pomarańczowego

(podejmujemy decyzję, dokonujemy wyboru w momencie mówienia o czymś)

NB:

Zamówienia (w restauracji, kawiarni, barze itp.) składamy w angielskim za pomocą zwrotu:

**I'll have ....**

albo

Can I have ...?

Could I have ..?

May I have ...?

**uzupełnij zdania:**

1. What (will, shall, would) you have to eat?
2. I'll (eat, have, take) a steak. And you?
3. I'm not hungry. I'll just (drink, have, ask) a coke.

**odpowiedzi:**

1. will
2. have
3. have

### Lesson 13

#### Will

**GIRL:** ...and we had a really good time. Just going out as friends.  
**BOY:** But I thought that you wanted to go out with him...  
**GIRL:** Oh, for heaven's sake! **You will keep saying that.** I'm not interested in anyone else! I'm your girlfriend, so stop being so jealous!  
**BOY:** All right. All right. I'm sorry...

**You will keep saying that** – wciąż to powtarzasz (mowa o czymś irytującym zwyczajnie)

NB:

Jest to dość specyficzne zastosowanie czasownika modalnego WILL. Co więcej, uwaga - jeśli czyjś zwyczaj nas denerwuje i chcemy okazać dezaprobatę – **will** – nie należy ściągać – należy je nawet silnie zaakcentować

**You will keep saying that** – wciąż to (do znudzenia) powtarzasz

Jeśli natomiast opisujemy tylko czyjeś charakterystyczne zachowanie, bez wyrażania dezaprobaty – czasownik **will** ulega zazwyczaj ściągnięciu. Na przykład:

**He'll sit there for hours reading** - całymi godzinami tam siedzi i czyta

**OLD MAN:** *Um, yes. I arranged to meet an old friend of mine here. She's about the same age as me, so .....*  
**SAM:** *Ah, I think I know where she's sitting. **If you'll just follow me...***  
**OLD MAN:** *Thank you.*

**If you'll just follow me...** - proszę pójść za mną... (uprzejma prośba)

NB:

Czasownik **will** nie ma tu nic wspólnego z przyszłością – służy jedynie do sformułowania uprzejmej prośby. Ponadto, w tym kontekście, może pojawić się po IF

**If you'll follow me...** - proszę pójść za mną...

czego – jak pamiętamy – nie wolno mu z reguły robić. W zdaniach warunkowych pierwszego typu – po IF – czasownik **will** nigdy się nie pojawia

**If you follow me, I'll be very angry** – jeśli pójdziesz za mną, to bardzo będę zła

Występuje tylko w członie zdania bez IF

porównaj:

**If you'll follow me, please....**  
**If you follow me, I'll be very angry.**



uzupełnij zdania:

1. I'll take you there. If you ('ll follow, 'd follow, follow) me, please.
2. If you (follow, followed, have followed) me, I'll be very angry.
3. If he (follow, follows, followed) me, he would know where she was.

odpowiedzi:

1. 'll follow
2. follow
3. followed

## Lesson 14

### Will

**OLD MAN:** *Hello, Mildred. It's been a long time.*  
**OLD WOMAN:** *It has. I can't remember...when did we last see each other?*  
**OLD MAN:** *Well. **That will have been in about 1980, I suppose.** Anyway, how are you? And how's Albert?*  
**OLD WOMAN:** *Oh, not very well, I'm afraid. He doesn't really recognise anyone any more. **He'll just sit for hours watching TV,***

*but he seems quite happy in himself. And how about you?*

**OLD MAN:** *Oh, mustn't grumble...*

***That will have been in about 1980, I suppose*** – to chyba było około 1980 roku (przypuszczenie dotyczące przeszłości)

**NB:**

W zdaniu tym występuje czas Future Perfect in the Past  
will + have been

**STACEY:** *But Mum! I don't like hot chocolate! I won't drink it!*

**MOTHER:** *You'll do as I say! Now, finish that drink or you won't get any ice-cream.*

**STACEY:** *Oh, Mum!*

***I won't drink it!*** – nie wypiję tego (odmowa)

***You'll do as I say!*** – zrobisz, jak Ci każę (nakaz, polecenie)

***Finish that drink or you won't get any ice-cream*** – jak tego nie wypijesz, to nie dostaniesz lodów (groźba).

Forma twierdząca zawierałaby obietnicę

***Finish that drink and you'll get some ice-cream***

**uzupełnij zdania:**

1. I don't like it. I (want, won't, wouldn't) drink it!
2. I tried to switch it on, but it (will, would, won't) work!
3. When did I first meet you? That (will, won't, shall) have been in 2002, I think.

**odpowiedzi:**

1. won't
2. won't
3. will

## Lesson 15

### Will - shall - going to

**Computer Voice:**

It is possible to use 'shall' with 'I' or 'we', especially in British English, in place of 'will', but this is considered very formal and is not used so much any more.

**Computer Voice:**

The difference between 'will' and 'going to'. 'Will' is used as a future when the speaker has

only just decided about something. They have not thought about it for a long time before they say it.

**Computer voice:**            **Would you like a drink? Yes please. I'll have a coffee.**  
**The speaker has just decided to have a coffee. It's a spontaneous or instant decision. This is a very common use of 'will' as a future tense.**

**Computer Voice:**            **'Going to' is sometimes used when the speaker has thought about the future for some time. It is not an instant decision.**

**Computer Voice:**            **I'm going to meet my parents this weekend.**

**will** użyjemy podejmując spontaniczną decyzję  
**to be going to** – implikuje zamiar i pewne wcześniejsze przemyślenia z nim związane

**uzupełnij zdania:**

1. I (will, am going to, will be going to) do my homework this afternoon.  
(*mam taki zamiar*)
2. I (will, am going to, will be going to) do my homework this afternoon.  
(*obietnica*)
3. Careful! You (will, are going to, going to) spill your coffee!  
(*przewidywanie*)

**odpowiedzi:**

1. am going to
2. will
3. are going to

## **Lesson 16**

### **Would**

Usage (użycie):

**Polite requests:** Would you open the window?

**Offering:** Would you like a drink?

**Talking about likes and preferences:** I'd like to go to France. I'd prefer a black coffee. I'd rather have some tea.

**Talking about the future in the past:** He met the woman he would one day marry.

**Speculating about the past:** That would have been in 1980, I suppose.  
**Talking about habits or characteristics in the past:** He'd sit for hours reading.

**SAM:** *Would you like anything else?*

**OLD MAN:** *Oh, thank you. Yes, please. I'd like another coffee but I'd prefer it a little cooler, if possible. I can't drink very hot things - it hurts my teeth.*

**SAM:** *How about you ma'am?*

**OLD WOM:** *Um. You wouldn't have any decaffeinated coffee, would you? Real coffee seems to stop me sleeping.*

**SAM:** *Certainly. So, a warm coffee and a decaff.*

*Would you like anything else? – czy życzy Pan coś jeszcze? (oferta, propozycja)*

*I'd like another coffee but I'd prefer it a little cooler – chciałbym jeszcze jedną kawę (życzenie), ale wolałbym mniej gorącą (preferencja)*

*You wouldn't have any decaffeinated coffee, would you? – Nie mieliby Państwo przypadkiem kawy bez kofeiny? (uprzejma prośba – przecząca forma czasownikowa dodaje temu pytaniu większego elementu niepewności, a co za tym idzie – i uprzejmości)*

*wouldn't you? – na końcu zdania, to pytanie rozłączne (question tag)*

**uzupełnij zdania:**

1. (Will, would, shall) you like some milk with your coffee?
2. (I'll, I'd, I shall) prefer some cream.
3. You (will, would, wouldn't) have any cream, would you?

**odpowiedzi:**

1. would
2. I'd
3. wouldn't

## Lesson 17

### Would

**OLD WOMAN:** *What a nice young man!*

**OLD MAN::** *I thought they would have decaffeinated coffee. Lots of younger people drink it these days.*

**OLD WOMAN:** *It's funny isn't it? Do you remember when we were young? We'd drink strong coffee all night and it never seemed to bother us.*

**OLD MAN:** *I know. It's all part of getting older I suppose.*

***I thought they would have decaffeinated coffee*** – sądziłam, że będą mieli kawę bez kofeiny (przewidywanie dotyczące przeszłości)

**NB:**

Mamy tu do czynienia z następstwem czasów. W zdaniu nadrzędnym (*I thought*) występuje czas przeszły, dlatego w zdaniu podrzędnym czasownik **will** musi zamienić się na **would**  
porównaj zdania:

I **think** they **will** have decaffeinated coffee

I **thought** they **would** have decaffeinated coffee

***We'd drink strong coffee all night and it never seemed to bother us*** – piliśmy całymi nocami mocną kawę i nigdy nam to nie przeszkadzało (charakterystyczne zachowanie z przeszłości)

Oh, when we were young...  
***we'd dance*** the night through...  
***we'd laugh***...  
***we'd sing***...  
those were the times...



**NB:**

W niektórych kontekstach **will** można stosować wymiennie z **would**

Oto uprzejma prośba:

*Will you open the window, please?*

*Would you open the window, please?*

Prośba z **would** jest mniej bezpośrednia, a co za tym idzie, bardziej uprzejma. Ale – uwaga! - wiele zależy od tonu głosu.

**Uzupełnij zdania:**

1. When she was young, she used to do so many crazy things. (She'd, she'll, she should) dance and drink all night!
2. Now (she'll, she'd, she's) sit at home watching TV all the time, won't she?
3. I knew she (will, would, should) change in the old age.

**odpowiedzi:**

1. she'd
2. she'll
3. would

## Lesson 18

### Would – used to

**Computer Voice:** The difference between ‘used to’ and ‘would’.  
Both are used to talk about things that were true at some time in the past but are not true any more.

*A zatem oba wyrażenia informują o tym, co się działo w przeszłości, ale już się nie dzieje. Na przykład:*

**Computer Voice:** ‘I used to have a car. I don’t have a car now’.  
‘When I had a car, I would drive everywhere’.

*No więc, na czym polega różnica?*

**Computer Voice:** The difference is that ‘used to’ is used for both states and repeated actions.

*‘Used to’ używamy mówiąc zarówno o stanach*

**Computer Voice:** I used to live in London.

*jak i o czynnościach zwyczajowo powtarzanych w przeszłości*

**Computer Voice:** I used to travel by train.

*A would?*

**Computer Voice:** ‘Would’ can only be used for actions that were repeated and which the speaker sees as characteristic or habitual.

*A would odnosi się jedynie do czynności – charakterystycznych czy też regularnie powtarzanych w przeszłości*

**Computer Voice:** ‘When I was young I would read for hours every evening.’

*A zatem used to ma szersze zastosowanie – opisuje stany i czynności zwyczajowe z przeszłości, would – tylko czynności.*

- JANE:** And do you remember Mr Cox? **He used to be a real devil!**  
Always shouting!
- SHEILA:** Yes. **But he'd always be nice to you,** Jane. I think you were one of his favourites.
- JANE:** I'm not so sure about that! But he did give me an interest in history. Before I met him, **I never thought I'd study it at university.**
- SHEILA:** And look at you now! Professor Jane Smith. So what's it like at Cambridge?

**He used to be a real devil!** – prawdziwy był z niego diabeł! (stan z przeszłości)

**But he'd always be nice to you** – ale zawsze był dla Ciebie miły (regularna czynność z przeszłości)

**I never thought I'd study it at university** – nigdy nie sądziłam, że będę to studiować na uniwersytecie (przewidywanie z przeszłości)

**NB:**

Mamy tu do czynienia z następstwem czasów (the sequence of tenses).

Zdanie główne

*I never thought...*

jest w czasie przeszłym, toteż w zdaniu podrzędnym zamiast **will** musi pojawić się **would**

....I **would** study history at university.

Gdyby zdanie główne było w czasie teraźniejszym i zaczynało się na przykład od

*I don't think ...*

w zdaniu podrzędnym pojawiłby się czasownik **will**

I don't think I'll ever study history at university

porównaj zdania:

I don't **think** I'll ever study history at university

I never **thought** I'd study history at university

**uzupełnij zdania:**

1. I don't think I (will, would, should) ever go to college.
2. I never thought (I'll, I'd, I'm) go to college.
3. He (use, used, used to) be so nice to me when he was young!

**odpowiedzi:**

1. will
2. I'd
3. used to

## Lesson 19

### Would

*Usage (powtórka)*

*propozycja*

**Computer: Would you like a drink?**

*uprzejma prośba*

**Computer: Would you open the window?**

*domysły na temat przeszłości*

**Computer: That would have been in 1980, I suppose.**

*Future in the Past: Spotkał kobietę, którą później – o czym wówczas jeszcze nie wiedział - poślubił*

**Computer: He met the woman he would one day marry.**

*Drugi okres warunkowy: Jak bym miał milion dolarów, to bym poleciał na księżyc*

**Computer: If I had a million dollars I'd go to the moon.**

*Coś by się stało, gdyby pewien warunek został spełniony*

*W trzecim okresie warunkowym też występuje **would**, a właściwie konstrukcja*

**would have**

**I would have helped you, if you had asked me to**

Pomógłbym ci, gdybyś mnie o to poprosiła. W zdaniu głównym występuje konstrukcja

**would have**

oraz czasownik główny w trzeciej formie – Past Participle, w tym wypadku helped

I would have helped you...

a w zdaniu podrzędnym, po IF – czas zaprzeszy - Past Perfect had asked

I would have helped you, if you had asked me to

Pomógłbym ci, gdybyś mnie o to poprosiła – ale mnie nie poprosiłaś, więc ci nie pomogłem. Warunek nie został spełniony. Wyobrażamy sobie konsekwencje czegoś, co mogło się stać, ale się nie stało.

**JANE:** Cheers! This is lovely. So, have you seen anything of Rosemary?

**SHEILA:** No, not for ages. Let's see. We finished university in 1985 and I saw her a couple of years after that. **So, it would have been in about '87 I guess.**

**JANE:** Wow! Time flies, doesn't it!

**So, it would have been in about '87, I guess** – sądzą, że to było chyba w roku 87 (domysły dotyczące przeszłości)


**uzupełnij zdania:**

1. (I'll, I'd, I) go to Poland, if you go with me.
2. (I'll, I'd, I) go to Poland if you went with me.
3. I (would, would've, wouldn't have) gone to Poland if you had gone with me.

**odpowiedzi:**

1. I'll
2. I'd
3. would've

**Lesson 20**  
**Must**



*Usage (użycie)*

**Computer Voice:**

**To give orders or strong advice:** I must stop smoking. You must be here early. You mustn't wear jeans.

**To say that we are sure about something in the present:** Mary is crying. She must be unhappy.

**To say that we are sure about something in the past:** John's car was here. It's not here now. He must have gone.

Jedno główne znaczenie **must** – to konieczność, obowiązek, polecenie, nakaz

I **must** see her (muszę się z nią zobaczyć)

NB: przeczenia nie tworzymy za pomocą **not** (zdanie oznaczałoby wówczas zakaz), ale za pomocą wyrażenia **don't have to**

*porównaj:*

I **mustn't** see her – nie wolno mi się z nią zobaczyć

I **don't have to** see her – nie muszę się z nią zobaczyć

Drugie główne znaczenie **must** – to przekonanie. Teraźniejsze:

Mary is crying. She **must** be unhappy. (Mary płacze. Musi być nieszczęśliwa)

Przekonanie dotyczące przeszłości wyraża konstrukcja

### **Must + have + trzecia forma czasownika (Past Participle)**

Mary was crying yesterday. She **must have been** unhappy.

**JOHN:** So, how's the new job? **It must be hard work.** You look very tired.

**SANDY:** Well, actually, John, I quit yesterday.

**JOHN:** Wow! **It must have been really bad!**

**SANDY:** You're not joking.

*It **must be** hard work – to musi być ciężka praca (teraźniejsze przekonanie)*

*It **must have been** really bad! – to musiało być naprawdę okropne!*

*(przekonanie dotyczące przeszłości)*

**uzupełnij zdania:**

1. John reads a lot. He (must, has to, must've) know the answer.
2. You (must, mustn't, don't have to) shout at your sister!
3. You (must, mustn't, don't have to) shout, I can hear you.

**odpowiedzi:**

1. must
2. mustn't
3. don't have to

## **Lesson 21**

### **Must and had to**

**Computer voice: MUST. Necessity. I believe that it is necessary.**

**Must** wyraża między innymi obowiązek, konieczność, nakaz

**You must give up smoking**

Ale **must** nie ma formy czasu przeszłego. Zamiast **must** używamy **had to**

**Computer Voice: There is no past form of 'must'. Instead we use 'had to'**

**I had to give up smoking.**

**You didn't have to tell George.**

**Did they have to get up so early?**

- SANDY:** *I had to get up at the crack of dawn and catch the first train at 6.30. It took me ages to get ready. We had to look really smart all the time. No jeans or trainers. And the worst thing was that we weren't allowed to smoke in the office. We had to go outside - even if it was pouring with rain.*
- JOHN:** *Come on, Sandy! You needn't get so upset.*

konieczność, obowiązek, nakaz w czasie przeszłym: zamiast **must** używamy **had to**

*I had to get up at the crack of dawn – musiałam wstawać o świcie*  
*We had to look really smart – musieliśmy być elegancko ubrani*

*We had to go outside – musieliśmy wychodzić na dwór*

**NB:**

**Have to** zachowuje się jak zwykły czasownik, tworzy pytania i przeczenia z pomocą czasowników posiłkowych.

I have to go.

Do you have to go?

I don't have to go.

**uzupełnij zdania:**

1. We (didn't, hadn't, wouldn't) have to go outside.
2. Did she have to look smart? Yes, she (has, had, did).
3. I have to do it, (haven't I, don't I, must I)?

**odpowiedzi:**

1. didn't
2. did
3. don't I

**Lesson 22**

**Must and have to**

**Computer Voice: Must and have to: the differences**

**When talking about things that are necessary – or obligations – you use 'must' if you think that something is necessary or obligatory.**

Użyjesz – **must** – kiedy postrzegasz konieczność czy obowiązek jako przymus wewnętrzny. Na przykład.

**Computer Voice: 'I must give up smoking' means 'I want to give up smoking'. 'Must you wear that tie at work?' means 'do**

**you think it is necessary for you to wear that tie when you are at work?**

A oto kiedy użyjesz **have to**

**Computer Voice:** You use 'have to' when you know that what is necessary, or obligatory, has been decided by someone or something outside you.

A zatem **have to** użyjesz, jeśli konieczność postrzegana jest jako przymus zewnątrzny

**Computer Voice:** 'I have to give up smoking' means 'The doctor (or someone else) has told me to give up smoking'. 'Do you have to wear that tie at work?' means 'is it a rule in your company to wear that tie?'

A zatem:

I **must** give up smoking  
to potrzeba wewnętrzna, intencja.

I **have to** give up smoking

to przymus zewnętrzny – doktor mnie zbadał i tak mi nakazał. Dodajmy, że różnica znaczenia pomiędzy tymi dwoma czasownikami jest niewielka, a forma **have to** jest wyrażeniem bardziej niż **must** uniwersalnym. W czasie przeszłym i przyszłym, bez względu na te drobne różnice, i tak użyjemy formy **have to**, ponieważ nie mamy innego wyboru. (**Must** nie ma formy czasu przeszłego ani przyszłego)

**AMERICAN:** So, it's a pretty hard deadline. **We must have that report from you by next week at the latest.**

**BRITISH:** OK. **But I'll have to talk to my boss first.** He needs to know what's happening before I can start on it.

**AMERICAN:** I understand. So how are things otherwise?

**We must have that report from you by next week at the latest** – Musimy mieć ten raport od was najpóźniej do przyszłego tygodnia (**must** – jego zdaniem jest to konieczne)

**But I'll have to talk to my boss first** – Będę najpierw musiała porozmawiać z moim szefem. Bez względu na to, czy konieczność postrzegana jest jako przymus wewnętrzny (**must**), czy zewnętrzny (**have to**), w czasie przyszłym i tak użyjemy **have to** (**will have to**)

**NB:**

Have to = have got to

I have to go = I've got to go

**uzupełnij zdania:**

1. I (had to, must have, have to) give up smoking some time ago.
2. I'll (must, have to, had to) start looking after myself now.
3. I really feel that I (must, will have to, had to) go to the gym more often.

**odpowiedzi:**

1. had to
2. have to
3. must

**Lesson 23****Must, mustn't and don't have to**

**Must** – konieczność (postrzegana jako przymus wewnętrzny)

**Must not** (mustn't) – zakaz (nie wolno)

**Don't have to** – brak konieczności (nie musieć)

I must – muszę

I don't have to – nie muszę

I mustn't – nie wolno mi

**Computer Voice:** *'Mustn't' and 'don't have to' have quite different meanings. 'Mustn't' is used to tell someone not to do something.*

'Mustn't' oznacza zakaz

**Computer Voice:** 'You mustn't smoke in here'.

Nie wolno tu palić.

**Computer Voice:** 'Don't have to' is used to say that something isn't necessary - it expresses the fact that there is no obligation.

Don't have to – oznacza, że czegoś nie musisz robić

**Computer Voice:** You don't have to wear a tie, but you can wear a tie if you want to.

Nie musisz wkładać krawata, ale możesz go włożyć, jeśli chcesz

Jak tworzymy pytania z czasownikiem **must**? Oto zdanie:

I **must** stop smoking

Jak powiemy – czy muszę przestać palić? Można to zrobić na dwa sposoby, użyć czasownika **must** i powiedzieć

**Must** I stop smoking?

przy czym jest to pytanie o czyjąś opinię, często w nadziei uzyskania odmownej odpowiedzi – coś w rodzaju: Czy ja naprawdę muszę przestać palić? Można też użyć czasownika **have to** i zapytać

**Do I have to** stop smoking?

co oznacza: czy tego się ode mnie wymaga? Jest więc pewna różnica między tymi dwoma pytaniami

**BRITISH:** ...get the figures. And well, of course, the high interest rates aren't helping our business very much. It makes the pound really strong.  
**AMERICAN:** Yeah, I guess. So it **must** be affecting your exports.  
**BRITISH:** Exactly. If things don't improve soon, **we'll have to** think about moving production out of England.

*it **must** be affecting your exports* – to musi mieć wpływ na wasz eksport (**must** wyraża tu przekonanie)

***we'll have to** think about moving production out of England* – będziemy musieli pomyśleć o przeniesieniu produkcji z Anglii

(**we'll have to** – *must* nie ma formy czasu przyszłego – 'będziemy musieli' nie da się powiedzieć inaczej, jak **we'll have to**)

**uzupełnij zdania:**

1. The pound is so strong, it (has to, must, must have) be affecting your exports.
2. Do we (have to, have got to, must) move the production out of England?
3. I won't tolerate this kind of behaviour. You really (mustn't, don't have to, haven't got to) speak to people like that!

**odpowiedzi:**

1. must
2. have to
3. mustn't

## Lesson 24

### Should

**Computer Voice:** Modal verb ....Should

**Computer Voice:** The negative of 'should' is 'should not' – it's usual to join these two words together. Like this....'shouldn't'.

zastosowanie:

**Computer Voice:** Offering: Should I help you?  
Asking for / Giving advice: What should I do? I think you should call her.  
Talking about obligation or duties: He should see his mother more often.  
Talking about failed obligation in the past: He should have told me.  
Possibility: If you should see him, tell him I've left.  
Probability: He should be here soon.

Czasownik modalny **should** oznacza przede wszystkim powinność (*obligation*) i odpowiada polskiemu 'powinien' 'powinna'

I **should** see my mother more often  
Częściej powinienem odwiedzać matkę  
You **should** read it, before you sign it  
Powinieneś to przeczytać, zanim to podpiszesz  
I **shouldn't** work so hard, should I?  
Nie powinienem tak ciężko pracować.

Jeśli chcemy powiedzieć, że ktoś powinien był coś zrobić w przeszłości, ale tego nie zrobił, czyli kiedy mowa o powinności, z której się nie wywiązaliśmy - wówczas użyjemy formy

**should have**

i trzeciej formy czasownika głównego – **Past Participle**

**should have + Past Participle**

I **should have seen** my mother more often when she was ill  
Powinienem był częściej odwiedzać matkę, kiedy była chora  
I **should have read** it, before I signed it  
Powinienem był to przeczytać, zanim to podpisałem

I'm so tired. I shouldn't have worked so hard, should I?

Kolejne zastosowanie czasownika **should** – to przypuszczenie

He **should** be here soon

Powinien tu wkrótce być (przypuszczam, że tak się stanie)

She **should** know the answer

**Ona powinna znać odpowiedź (ma dużą wiedzę, więc sędzę, że zna odpowiedź)**

Jeśli to przypuszczenie dotyczy przeszłości, znów pojawi się konstrukcja

*Should have + Past Participle*

He should've been here at twelve...

but he wasn't.

She should've known the answer...

but she didn't.

**WOMAN:** ...into such a state about things. For Heaven's sake!

**MAN:** Where are they? **They should have been here ages ago.**

**WOMAN:** Oh, Pete. Calm down! Look. **Should I go and get them?**

**MAN:** No, no. You're right. **I shouldn't worry so much.** We've still got plenty of time. Anyway, fancy another coffee?

**They should have been here ages ago** (failed obligation)

**Should I go and get them?** (offer)

**I shouldn't worry so much** (advice)

**uzupełnij zdania:**

1. You (should, should have, shouldn't) wash your hands before you have your dinner.
2. You (should, should have, shouldn't) washed your hands before you had your dinner.
3. You (shouldn't, wouldn't, couldn't) give me advice all the time.

**odpowiedzi:**

1. should
2. should have
3. shouldn't

## Lesson 25

### Should

Zastosowanie:

#### Computer Voice:

**Possibility:** If you should see him, tell him I've left.

**Probability:** He should be here soon.

**Prediction:** I should be perfectly happy if I won a million pounds.

**Should is also used after verbs such as command, order, insist and after some adjectives such as important, vital: 'He insisted that the contract should be signed immediately. It's important that they should study hard for the exam.'**

*Oto inne jeszcze zastosowania. W zdaniach typu:*

If you **should** see him – tell him

**should** sugeruje pewną przypadkowość (większą niż zdanie **bez** should: If you see him – tell him)

podobnie

**Should** she arrive, tell her where to go

sugeruje większą przypadkowość niż

If she arrives, tell her where to go

Ponadto, w pewnych kontekstach, **should** możemy użyć w zdaniach warunkowych drugiego okresu zamiast would

I **should** be perfectly happy if I won a million pounds

**WOMAN:** ...Yes, O.K., that's fine.

**AMERICAN:** So that's the deal. **It's important that we should agree on this as soon as possible.**

**WOMAN:** You're right. Well, **I should be able to get my boss to sign all the papers tomorrow.**

**AMERICAN:** Thanks, Helen. You know, **more English companies should be like you. Quick and efficient!**

**WOMAN:** Well, that's kind of you. We try to do our best.

**It's important that we should agree on this as soon as possible**

*Should występuje często po wyrażeniach:*

*It's important that...*

*It's vital that...*

*oraz po czasownikach wyrażających polecenia*  
**to command, to order, to insist**

*I insist that we **should** agree on this as soon as possible*

*I **should** be able to get my boss to sign all the papers tomorrow  
(przypuszczenie)*

*more English companies **should** be like you (powinność, rada)*


**uzupełnij zdania:**

1. It is very important that you (would, should, could) sign this document now.
2. (Should, would, could) she ask for me, tell her I'm next door.
3. All the passengers (would, could, should) proceed to the exit immediately.

**odpowiedzi:**

1. should
2. should
3. should

**Lesson 26**  
**Should**



**EMMA:** *Pete! **They really should be here soon.** Wait just a bit longer.*

**PETE:** *Sorry, Emma. I've had enough. **If they should turn up, tell them I've left.***

**SHEILA:** *All right.*

***They really should be here soon** (Powinni tu już wkrótce być -  
przypuszczenie)*

***If they should turn up, tell them I've left** (W razie gdyby się tu pojawili, to  
im powiedz, że sobie poszedłem – przypadkowość, odległe  
prawdopodobieństwo)*

*Pete ma niewielką nadzieję na to, że znajomi się pojawią.  
Użycie **should** zmniejsza prawdopodobieństwo zaistnienia  
sytuacji, sygnalizuje że nie bardzo wierzymy, że coś się stanie*

*W tym kontekście czasownik **should** podobny jest do **happen**  
**to**, który też sugeruje odległe prawdopodobieństwo, czy też  
przypadkowość sytuacji  
*If they happen to turn up, tell them I've left**

## COMPUTER TEST

**Computer:** I think you should call her.  
*rada*

**Computer:** They should arrive soon.  
*przekonanie*

**Computer:** If they should turn up, tell them I've left.  
*Odległe prawdopodobieństwo*


**Computer:** He should have told me.  
*Niespełniona powinność*

### NB:

**Should** występuje często w pytaniach po *why* i *how*  
*How should I know?*  
*Why should I do it?*

oraz po wyrażeniach typu:

*It's a pity that*  
*I'm amazed that...*  
*It's interesting that...*



It's such a pity that she should resign, isn't it?

### Uzupełnij zdania:

1. Do it for me, (would, should, might) you?
2. Why (would, should, might) I?
3. I am very surprised that you (should, should have, shall) even consider asking me to do that!

### odpowiedzi:

1. would
2. should
3. should

## Lesson 27

### Should and ought to

**Computer Voice:** The difference between 'ought to' and 'should'.

**Both are used to talk about duties or obligations, to give advice and to say what we think is right for people to do.**

Oba czasowniki mówią o obowiązkach i powinnościach, znakomicie nadają się do udzielania rad

**Computer Voice:**            **We can use both 'should' and 'ought to' to talk about our own feelings.**

Obu czasowników używamy też do mówienia o swoich odczuciach, ale?

**Computer Voice:**            **But we usually prefer to use 'ought to' when we are talking about outside rules or laws and so on.**

Mówiąc o obligacji narzucanej z zewnątrz (albo tak postrzeganej) posłużymy się **ought to**. Czasownika **should** użyjemy raczej w przypadkach, kiedy ta powinność postrzegana jest bardziej subiektywnie. **Ought to** ma bardziej obiektywny wydźwięk, **should** bardziej subiektywny.

I **should** visit my mother more often

(intencja, chęć płynąca z głębi ducha)

I **ought to** visit my mother more often

(bardziej obiektywne stwierdzenie faktu, życiowa konieczność)

**JANE:**            ...yeah. I'm having real problems. I'm finding it impossible to sleep. Every time a bus passes, someone's car alarm goes off. I hate those car alarms!

**SHEILA:**        I know what you mean, but they do stop people stealing them, don't they?

**JANE:**            Hah! I wish. **You should've been at my place this week!** Car alarms from morning to night. And not one thief in sight.

**You should've been at my place this week!** – (powinność z przeszłości – powinnaś była być u mnie w tym tygodniu  
*should have been*  
*should have + Past Participle*)

**uzupełnij zdania:**

1. You (should, should've, would've) come to see me last week!
2. But you (shouldn't, didn't, haven't).
3. You (should, would, shall) be ashamed of yourself!

**odpowiedzi:**

1. should've
2. didn't
3. should

## Lesson 28

### Need

**Need** informuje o potrzebie, a **needn't** o jej braku

Potrzeba wyrażona czasownikiem **need** jest słabsza od potrzeby wyrażonej czasownikiem **must**

Andy: *It's been nice seeing you. But I've got to go now.*  
Keith: *Oh, come on. Your train doesn't leave till five. You **needn't** hurry!*  
Andy: *Well, it 4.30 now....*  
Keith: *Yes, but **you don't need to hurry**, I'll give you a lift*  
Andy: *Oh, then. I'll stay a bit longer...*

You **needn't** hurry - nie musisz (nie potrzebujesz) się spieszyć. Czasownik **need** występuje tu w roli modalnej (*needn't*)

You **don't need to** hurry - tu **need** pojawia się jako zwykły czasownik (*don't need to*), a nie modalny. Całość: You don't need to hurry = You needn't hurry

Zamiast **needn't** można powiedzieć **don't/doesn't need to**

*You needn't hurry*

*You don't need to hurry*

**need to**

podobne jest do wyrażenia

*I have to*

albo

*I've got to*

I często jest przez nie zastępowane.

*I need to hurry*

*I have to hurry*

*I've got to hurry*

Andy: *Come on, Keith, come on. It's nearly five, I'll miss the train!*  
Keith: *Let's run. Here we are. Platform 1.*  
Andy: *Look! It says my train is going to be 20 minutes late.*  
Keith: *See, **we needn't have hurried**.*  
Andy: *All right, it wasn't necessary, but we didn't know, did we?*

We **needn't have hurried** - niepotrzebnie się spieszyliśmy (zrobiliśmy coś, co później okazało się niepotrzebne)

porównaj ze zdaniem:

We **didn't need to hurry** – nie potrzebowaliśmy się spieszyć (wiedzieliśmy, że to było niepotrzebne, ale mimo to się pospieszyliśmy)

I **needn't have hurried** – I hurried, it was unnecessary, but I didn't know that  
I **didn't need to hurry** – I knew it was unnecessary, but I did it anyway

**uzupełnij zdania:**

1. Look, the train is 20 minutes late. We (didn't need, needn't have, needn't) hurried.
2. I had lots of time so I (didn't need, needn't have, needn't) to hurry at all.
3. I've got 10 minutes to get there. (Do I need, need I, needn't I) to hurry?

**odpowiedzi:**

1. needn't have
2. didn't need
3. do I need

## Lesson 29

**Must may might can could, shall should, will would.**

**Must may might can could, shall should, will would!**

**Modal madness!**

Jedną z cech czasowników modalnych jest to, że mają na ogół jedną tylko formę, nie przyjmują żadnych końcówek, nie tworzą czasów, pytania i przeczenia tworzą przez przestawienie, i samodzielnie, bez czasowników posiłkowych łączą się z NOT.

A poprzedzając czasowniki zwykle – zabarwiają ich znaczenie, modelują je.

Andy: *Oh, hi, Keith, hi. Nice to see you.*

Keith: **May** I join you?

Andy: *Sure. What **shall** we have? (to the waiter) **Could** I have a strong black coffee, please? (to Keith) What **would** you like?*

Keith: *(to the waiter) **I'd like** a coffee with cream, please. No, **I'd rather** have milk, thanks.*

Andy: *(to the waiter) Err...**can** I have a glass of water, please?*

*(to Keith) I **couldn't** sleep last night, you know. I **had to** take a sleeping pill. As a matter of fact I **haven't been able to** sleep at all recently.*

Keith: *I **can** see why. All this stress at work... You **shouldn't** work so hard...*

Andy: *I **might** go part-time next year.*

Keith: *Good idea.*

**May I join you?**

Czy mogę się przysiąść? To pytanie o pozwolenie

**What shall we have?**

Co zamówimy? Propozycja, oferta, zamówienie

**Could I have a strong black coffee, please?**

Poproszę o mocną czarną kawę. To uprzejma prośba

What **would** you like?

A ty co zamówisz? Propozycja, oferta

**I'd like** a coffee with cream, please

Poproszę o kawę ze śmietanką. Życzenie – *I'd like*

No, **I'd rather** have milk

Preferencja – *I'd rather*

**Can I have** a glass of water?

Poproszę o szklankę wody. Uprzejma prośba

I **couldn't** sleep last night

Nie mogłem spać ubiegłej nocy. *Couldn't* – brak fizycznej możliwości

I **had to** take a sleeping pill

Musiałem wziąć proszek nasenny – *had to* zamiast *must*, które nie ma czasu przeszłego

I **haven't been able** to sleep recently

Nie mogę ostatnio spać – *haven't been able to* zamiast *can*, które nie ma czasu Present Perfect

I **can** see why

rozumiem – *can* – możliwość, umiejętność

You **shouldn't** work so hard

Nie powinieneś tak ciężko pracować – *should* – udzielamy rad

I **might** go part-time next year

Może w przyszłym roku przejdę na pół etatu – *might* – możliwość, ewentualność

I jak się tu obejść bez czasowników modalnych?

You can't, can you?

**uzupełnij zdania:**

1. (Can, may, might) you help me?
2. Why (would, should, could) I?
3. Because you (had to, ought to, need to).

**odpowiedzi:**

1. can
2. should
3. ought to

### Lesson 30

**Must may might can could, shall should, will would.**

**Must may might can could, shall should, will would!**

**Modal madness!**

Keith: Oh, look at that trolley! **Shall** we have a chocolate cake?

Andy: **I'd** have a cake, if I **could** – but I **can't**.

Keith: Really...

Andy: Yes, I **mustn't** eat cakes!

Keith: **Mustn't** you? Why?

Andy: The doctor told me I **had to** watch my diet. I **must** eat more healthy food, apparently. I **have to** have lots of blood tests... Oh, and - I **need** to lose weight.

Keith: You **don't need to** lose weight, do you?

Andy: I **shouldn't have told** him I was worried about my weight.

Keith: But there's nothing wrong with you, is there? You **didn't need to** go to the doctor's.

Andy: Not really, but I went anyway. I certainly **needn't have told** him about my weight problem, but I didn't know he **would** treat it so seriously. Next time **I'll** just keep my mouth shut.

Keith: I **should** change a doctor, if I were you.

Andy: Maybe I **ought to** ...

Keith: You **might** as well have a cake, come on...

**Shall** we have a chocolate cake?

*shall we* – propozycja

I'd have a cake, if I **could** – but I **can't**

*I would have, if I could* – zdanie warunkowe

but I **can't**

ale nie mogę (brak możliwości)

I **mustn't** eat cakes!

*mustn't* – zakaz – nie wolno mi jeść ciastek

**Mustn't** you? Why?

Nie wolno Ci? Dlaczego?

The doctor told me I **had to** watch my diet.

Doktor mi powiedział, że muszę uważać na to, co jem. Pojawilo się tu *had to* – ponieważ *must* nie ma czasu przeszłego

I **must** eat more healthy food

Muszę jeść więcej zdrowej żywności – *I must* – przymus postrzegany jako potrzeba wewnętrzna

I **have to** have blood tests

Muszę zrobić badania krwi – *have to* – przymus postrzegany jako konieczność narzucona z zewnątrz

I **need** to lose weight

Muszę stracić na wadze – konieczność, ale nie tak mocna jak ta, którą wyraża *must*

You **don't need to** lose weight, do you?

Ale nie potrzebujesz chyba – tu mamy do czynienia ze zwykłym czasownikiem *need*, który tworzy pytania za pomocą *do*

I **shouldn't have told** him I was worried about my weight.

Nie powinienem był mu mówić, że się martwię o swoją wagę – *I shouldn't have* - czegoś nie powinienem był zrobić w przeszłości (zrobiłem to, ale później okazało się to niepotrzebne)

You **didn't need to** go to the doctor's

Nie potrzebowałeś chodzić do lekarza – wiedziałeś, że to było niepotrzebne, ale jednak to zrobiłeś

I certainly **needn't have told** him about my weight problem

Niepotrzebnie mu powiedziałem o moim problemie z tuszą – nie wiedziałeś, że to było niepotrzebne, kiedy to robiłeś

I **didn't** know he **would** treat it so seriously.

Nie wiedziałem, że on to tak poważnie potraktuje – *would treat it* – następstwo czasów, zdanie główne zaczyna się od czasownika w czasie przeszłym –

*I didn't know*

Next time I'll just keep my mouth shut

Następnym razem zamknę buzię na kłódkę – *I'll keep my mouth shut* – obietnica

I **should** change a doctor, if I were you.

Jak bym był tobą, to bym zmienił lekarza – rada

Maybe I **ought to** ...

Może powinienem tak zrobić – *ought to* – powinność

You **might** as well have a cake, come on...

Mimo wszystko, zjedz sobie to ciastko, co tam. *Might as well* – potoczne wyrażenie z *might*

I jak się tu obejść bez czasowników modalnych?

You can't, can you. You shouldn't even try!

**uzupełnij zdania:**

1. I (shouldn't, wouldn't, couldn't) mind having that cake.
2. It was lovely, but I (ought not, shouldn't, mustn't) have eaten it.
3. Oh, never mind. (May, might, can) as well have another one, who cares?

**uzupełnij zdania:**

1. wouldn't
2. shouldn't
3. might